

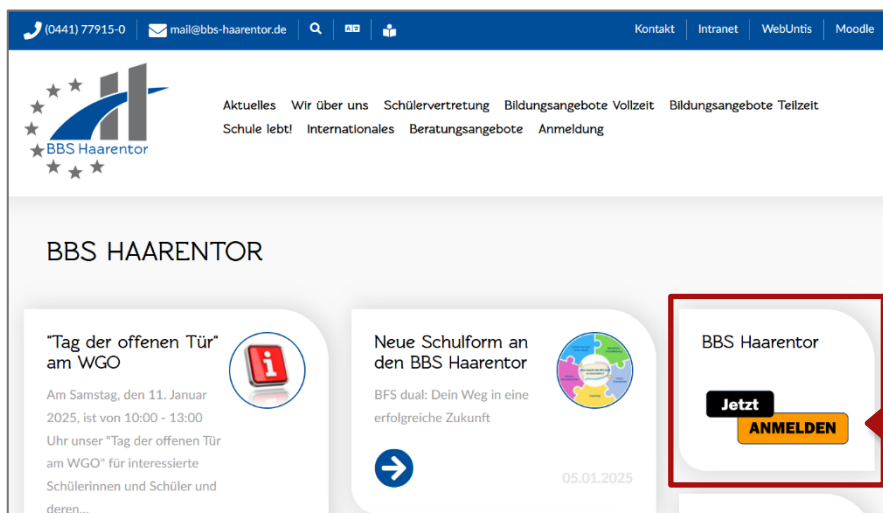
Das wichtigste vorab zur **Anmeldung für eine Vollzeitschulform**:

1. Die Anmeldung erfolgt zunächst online über das Bewerbungsportal: „Berufsschul-Online-Bewerbung“, abgekürzt **BOB**.
2. Wenn Du alle Fragen in **BOB** beantwortet hast, wird **BOB** ein Formular erstellen. Dies druckst Du aus, unterschreibst es und sendest es mit allen erforderlichen Unterlagen an die BBS.
3. Der Einsendeschluss für die Anmeldung für eine Vollzeitschulform an den Berufsbildenden Schulen ist der **20.02.2025**.
4. Erst dann wird die Anmeldung wirksam.

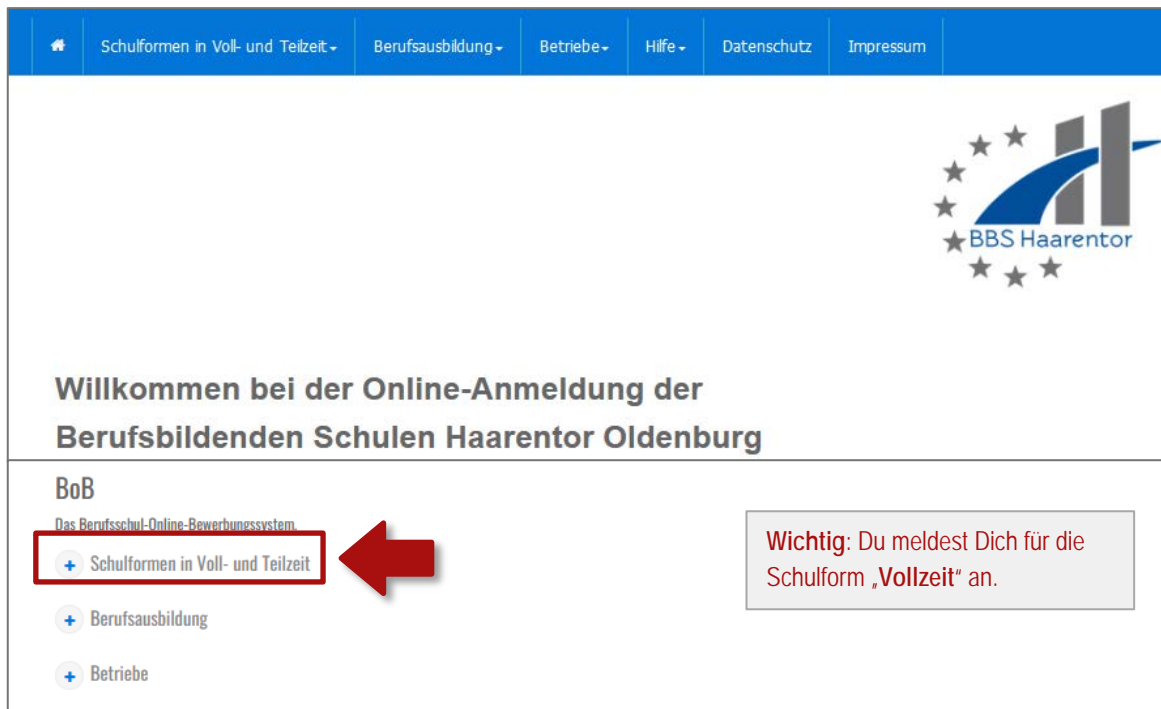
Jetzt geht's los – Schritt für Schritt zur Anmeldung an den Oldenburger Berufsbildenden Schulen.

Bitte folge den Anweisungen und beachte die **roten Pfeile** und **Rechtecke**.

1. Auf der Homepage der BBS Haarentor findest Du, auf der rechten Seite oder ggf. weiter unten, einen schwarz/orange farbige Buttons. Dort klickst Du auf „**Jetzt anmelden**“.



2. Anschließend wirst Du zum Anmeldeportal der BBS Haarentor weitergeleitet.



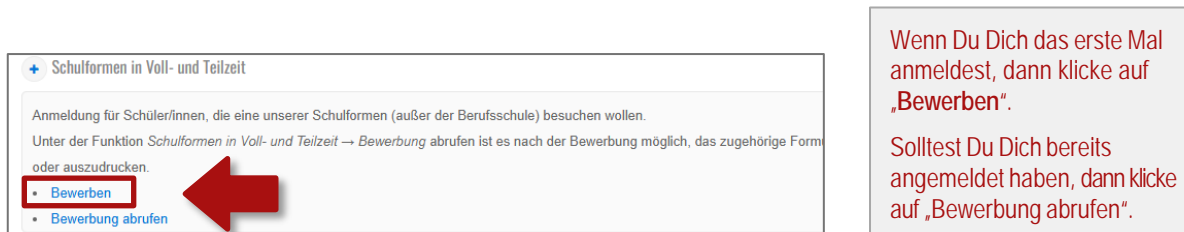
Willkommen bei der Online-Anmeldung der Berufsbildenden Schulen Haarentor Oldenburg

BoB
Das Berufsschul-Online-Bewerbungssystem

- + Schulformen in Voll- und Teilzeit
- + Berufsausbildung
- + Betriebe

Wichtig: Du meldest Dich für die Schulform „Vollzeit“ an.

3. Der Bereich „Schulformen in Voll- und Teilzeit“ klappt sich auf.



+ Schulformen in Voll- und Teilzeit

Anmeldung für Schüler/innen, die eine unserer Schulformen (außer der Berufsschule) besuchen wollen.
Unter der Funktion *Schulformen in Voll- und Teilzeit* → *Bewerbung abrufen* ist es nach der Bewerbung möglich, das zugehörige Form oder auszudrucken.

- **Bewerben**
- Bewerbung abrufen

Wenn Du Dich das erste Mal anmeldest, dann klicke auf „Bewerben“.
Solltest Du Dich bereits angemeldet haben, dann klicke auf „Bewerbung abrufen“.

4. Gib Deine **private E-Mail-Adresse** ein und klicke auf „weiter“.

Schritt 1 von 9

Start


Bewerbung für Schülerinnen und Schüler

Bitte geben Sie Ihre E-Mail-Adresse ein.

Nutzen Sie bitte unbedingt eine private E-Mail-Adresse, auf die Sie jederzeit Zugriff haben. (Bitte keine IServ-Adressen oder Schul-E-Mailadressen).

Nachdem Sie Ihre E-Mail-Adresse eingegeben haben erhalten Sie im nächsten Schritt eine E-Mail von uns.
Bitte dort die E-Mail-Adresse bestätigen.

In der E-Mail finden Sie auch einen Zugangscode.
Mit diesem Code können Sie immer wieder auf Ihre Anmeldung zugreifen.
Sollten Sie keine E-Mail erhalten haben, prüfen Sie bitte auch den Spam-Ordner.

E-Mail: 

Pflichtfelder sind **rot** gekennzeichnet.

Schritt 1 von 9

Start

Bitte bestätigen Sie die E-Mail-Adresse XXXXXXXXXX um mit der Bewerbung fortzufahren!

Falls Sie keine E-Mail mit einem Bestätigungslink bekommen haben, überprüfen Sie bitte Ihren Spam-Ordner und die angegebene E-Mail-Adresse auf ihre Richtigkeit. Sollte die Adresse fehlerhaft sein, gehen Sie bitte auf **zurück** und geben die richtige E-Mail-Adresse an.

Pflichtfelder sind **rot** gekennzeichnet.


5. Dein Bestätigungslink wird Dir an Deine **private E-Mail-Adresse** gesendet. Diesen rufst Du in Deinem Posteingang auf und öffnest den Bestätigungslink, mit einem Klick auf „**E-Mail bestätigen**“

Die E-Mail sieht ungefähr so aus:

Berufsbildende Schulen Haarentor der Stadt Oldenburg

E-Mail-Bestätigung

Sehr geehrte(r) Bewerber(in),

wir möchten Sie bitten Ihre **E-Mail zu bestätigen**, damit Sie mit der Online-Bewerbung / Anmeldung fortfahren können.
Hierzu reicht es, wenn Sie den Link anklicken: [E-Mail bestätigen](#) 

Mit dem Zugangscode können Sie jederzeit wieder auf Ihre Daten zugreifen.
Zugangscode: XXXXXXXXXX

Wenn Sie innerhalb von 60 Minuten den Bestätigungslink nicht genutzt haben, wird Ihre E-Mail aus der Datenbank automatisch gelöscht.

Falls Sie technische Fragen haben, wenden Sie sich bitte an: mail@bbs-haarentor.de
Falls Sie Fragen zur Bewerbung haben, wenden Sie sich bitte an unser Sekretariat, Telefon: 0441/77915-0

Mit freundlichen Grüßen

Berufsbildende Schulen Haarentor der Stadt Oldenburg
Ammerländer Heerstraße 33 - 39
26129 Oldenburg
Tel.: 0441/77915-0
Fax: 0441/77915-20
mail@bbs-haarentor.de

Hinweis: Der Inhalt dieser E-Mail ist vertraulich und ausschließlich für den bezeichneten Adressaten bestimmt. Wenn Sie nicht der vorgesehene Adressat dieser E-Mail sein sollten, setzen Sie sich bitte mit dem Absender per E-Mail oder unter der angegebenen Telefonnummer in Verbindung und vernichten Sie diese E-Mail auf Ihren Speichermedien.

Notice: The information contained in this e-mail is confidential. It is intended solely for the addressee named above. If you are not the intended recipient, please notify the sender immediately and destroy this message on any media of yours.

Wichtig:
Du hast nur **60 Minuten** Zeit um den Bestätigungslink zu öffnen. Solltest Du den Link nicht in diesem Zeitfenster öffnen, beginnst Du wieder mit Schritt 1.
Bitte lösche diese E-Mail zunächst nicht, damit Du Deinen persönlichen Zugangscode immer bereit hast.

6. Mit den Link öffnest Du ein neues Browser-Fenster zum **BOB**.

Schritt 1 von 9

Start

Bewerbung für Schülerinnen und Schüler

Bitte geben Sie Ihre E-Mail-Adresse ein.

Nutzen Sie bitte unbedingt eine private E-Mail-Adresse, auf die Sie jederzeit Zugriff haben. (Bitte keine IServ-Adressen oder Schul-E-Mailadressen).

Nachdem Sie Ihre E-Mail-Adresse eingegeben haben erhalten Sie im nächsten Schritt eine E-Mail von uns.
Bitte dort die E-Mail-Adresse bestätigen.

In der E-Mail finden Sie auch einen Zugangscode.
Mit diesem Code können Sie immer wieder auf Ihre Anmeldung zugreifen.
Sollten Sie keine E-Mail erhalten haben, prüfen Sie bitte auch den Spam-Ordner.

E-Mail:

wurde erfolgreich freigeschaltet. ✓

Pflichtfelder sind **rot** gekennzeichnet.

Es erscheint eine Bestätigung, dass Deine E-Mail-Adresse freigeschaltet wurde.

Dann klicke auf „weiter“.

7. Im nächsten Schritt wählst Du über die Auswahllisten Deinen **voraussichtlichen Schulabschluss** aus, den Du am Ende dieses Schuljahres erreichen möchtest. Darunter wählst Du das **Schuljahr** aus für das Du Dich bewerben möchtest und klickst dann auf „weiter“.

Schritt 2 von 9

Start

Schulabschluss / voraussichtlicher Schulabschluss

Wählen Sie hier den Schulabschluss aus, den Sie am Ende des aktuellen Schuljahres voraussichtlich erreicht haben werden.

Hinweise für das Berufliche Gymnasium (WGO):
Auf dem Bewerbungszeugnis muss der erweiterte Sekundarabschluss I **noch nicht erreicht sein**. Diesen benötigen Sie jedoch am Ende der 10. Klasse. Bewerberinnen und Bewerber von allgemeinbildenden Gymnasien erhalten diesen Abschluss durch die **Versetzung in die 11. Klasse**. Alle Bewerber für das WGO müssen deshalb hier "Erweiterter Sekundarabschluss I" auswählen.

bitte wählen

Bewerbung für das Schuljahr

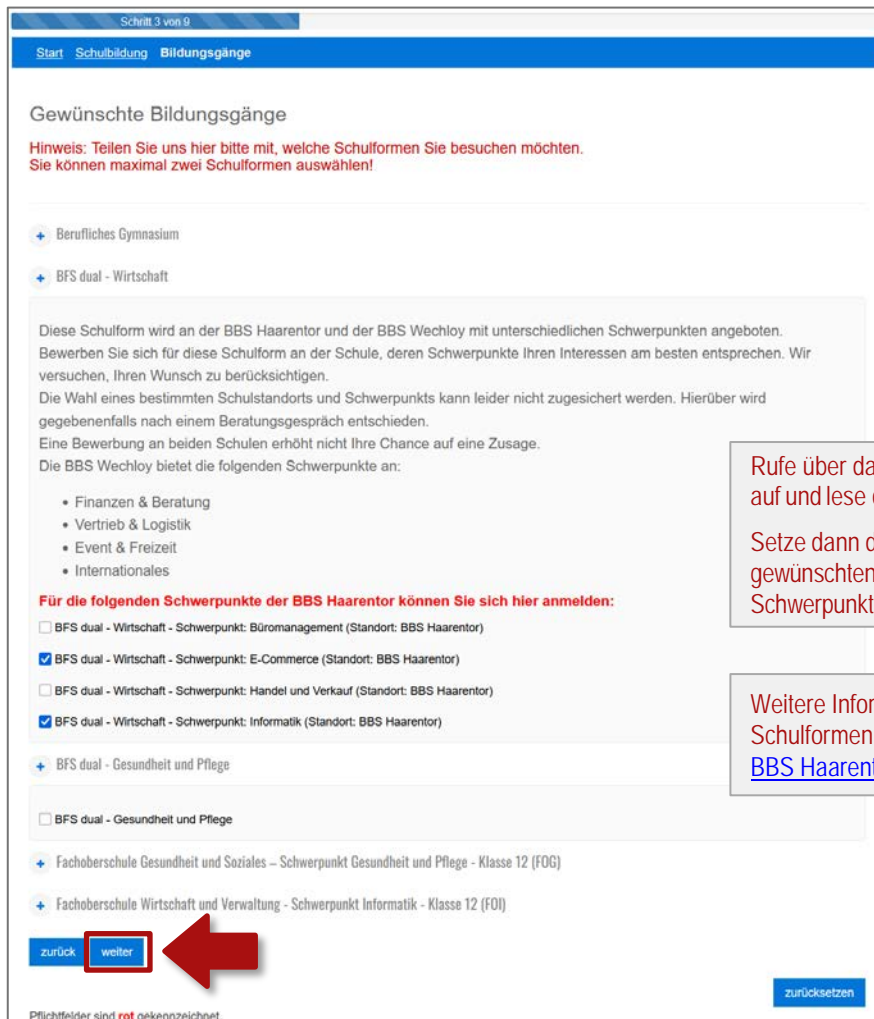
bitte wählen

Pflichtfelder sind **rot** gekennzeichnet.

Wähle den Schulabschluss, den Du im jetzigen Sommer wahrscheinlich erreichen wirst. Die Zeugnisnoten helfen hier weiter. Bitte schätze Dich realistisch ein. So hast Du die besten Chancen, Deinen Wunschschulplatz zu bekommen.

Wenn Du Dir unsicher bist, spreche mit Deiner Klassenlehrerin oder Deinem Klassenlehrer.

8. Im nächsten Schritt wählst Du die Schulformen aus, für die Du Dich anmelden möchtest. **Wichtig:** Setze **maximal zwei Kreuzchen**, einmal für den Erstwunsch und ggfs. für den Zweitwunsch! Danach auf „weiter“ klicken.



Schritt 3 von 9

Start Schulbildung Bildungsgänge

Gewünschte Bildungsgänge

Hinweis: Teilen Sie uns hier bitte mit, welche Schulformen Sie besuchen möchten. Sie können maximal zwei Schulformen auswählen!

+ Berufliches Gymnasium

+ BFS dual - Wirtschaft

Diese Schulform wird an der BBS Haarentor und der BBS Wechloy mit unterschiedlichen Schwerpunkten angeboten. Bewerben Sie sich für diese Schulform an der Schule, deren Schwerpunkte Ihren Interessen am besten entsprechen. Wir versuchen, Ihren Wunsch zu berücksichtigen. Die Wahl eines bestimmten Schulstandorts und Schwerpunkts kann leider nicht zugesichert werden. Hierüber wird gegebenenfalls nach einem Beratungsgespräch entschieden. Eine Bewerbung an beiden Schulen erhöht nicht Ihre Chance auf eine Zusage. Die BBS Wechloy bietet die folgenden Schwerpunkte an:

- Finanzen & Beratung
- Vertrieb & Logistik
- Event & Freizeit
- Internationales

Für die folgenden Schwerpunkte der BBS Haarentor können Sie sich hier anmelden:

BFS dual - Wirtschaft - Schwerpunkt: Büromanagement (Standort: BBS Haarentor)

BFS dual - Wirtschaft - Schwerpunkt: E-Commerce (Standort: BBS Haarentor)

BFS dual - Wirtschaft - Schwerpunkt: Handel und Verkauf (Standort: BBS Haarentor)

BFS dual - Wirtschaft - Schwerpunkt: Informatik (Standort: BBS Haarentor)

+ BFS dual - Gesundheit und Pflege

BFS dual - Gesundheit und Pflege

+ Fachoberschule Gesundheit und Soziales – Schwerpunkt Gesundheit und Pflege - Klasse 12 (FOG)

+ Fachoberschule Wirtschaft und Verwaltung - Schwerpunkt Informatik - Klasse 12 (FOI)

zurück **weiter** zurücksetzen

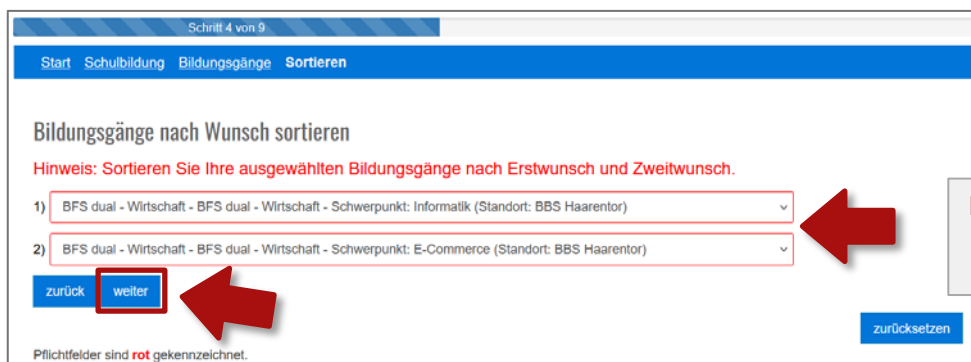
Pflichtfelder sind rot gekennzeichnet.

Rufe über das „+“ die Wunschschulform auf und lese den Text aufmerksam.

Setze dann das Häkchen bei den gewünschten Schulformen und Schwerpunkten.

Weitere Informationen zu den einzelnen Schulformen sind auf [der Homepage der BBS Haarentor](#) zu finden.

9. Prüfe nun die Auswahl. Lege die richtige Reihenfolge für den **Erst- und Zweitwunsch** fest. Dann klickst Du auf „weiter“.



Schritt 4 von 9

Start Schulbildung Bildungsgänge Sortieren

Bildungsgänge nach Wunsch sortieren

Hinweis: Sortieren Sie Ihre ausgewählten Bildungsgänge nach Erstwunsch und Zweitwunsch.

1) BFS dual - Wirtschaft - BFS dual - Wirtschaft - Schwerpunkt: Informatik (Standort: BBS Haarentor)

2) BFS dual - Wirtschaft - BFS dual - Wirtschaft - Schwerpunkt: E-Commerce (Standort: BBS Haarentor)

zurück **weiter** zurücksetzen

Pflichtfelder sind rot gekennzeichnet.

Reihenfolge festlegen:
1 = Erstwunsch
2 = Zweitwunsch

10. Fülle die Felder mit Deinen **persönlichen Daten** aus und klicke danach auf „weiter“.

Schritt 5 von 9

Start Schulbildung Bildungsgänge Sortieren Angaben zur Person

Angaben zur Person

Vorname: Geburtsdatum:

Nachname: Geburtsort:

Geschlecht: männlich weiblich divers Familienstand: ohne Angabe ledig verheiratet

Straße, Hausnummer: PLZ, Wohnort:

Telefon: Mobil:

Staatsangehörigkeit: Sprache in der Familie:

Religion:

berufliche Vorbildung: letzter Bildungsgang:

Pflichtfelder sind rot gekennzeichnet.

Hinweis zu „Letzter Bildungsgang“:
Trage die Schulform ein, die Du aktuell besuchst. Zum Beispiel: Oberschule...

Hinweis zu „Berufliche Vorbildung“:
Hier wählst Du in der Regel „Keine“ aus, da Du bisher Schüler/in gewesen bist.

11. Fülle auch die Felder für die **Notfalladresse** aus und klicke dann auf „weiter“.
Dieses Feld erscheint nur dann, wenn du bei der Anmeldung bereits volljährig bist.

Schritt 7 von 9

Start Schulbildung Bildungsgänge Sortieren Angaben zur Person Eltern / Notfall

Notfalladresse

Daten aus Schüleradresse übernehmen? hier klicken

Nachname: Vorname:

Straße, Hausnummer: PLZ, Wohnort:

Telefon: Mobil:

Pflichtfelder sind rot gekennzeichnet.

12. In diesem Feld gibst Du die persönlichen Daten der **Erziehungsberechtigten** ein, wenn du noch nicht volljährig bist. Meist sind das die Eltern. Dann klickst Du auf „weiter“.

Schritt 7 von 9

Start Schulbildung Bildungsgänge Sortieren Angaben zur Person Eltern / Notfall

Angaben der Erziehungsberechtigten

Bei minderjährigen Schülern und Schülerinnen müssen beide Erziehungsberechtigte angegeben werden. Bitte geben Sie, sofern möglich, zwei Erziehungsberechtigte an.

Daten aus Schüleradresse übernehmen? [hier klicken](#)

1. Erziehungsberechtigte(r)

Person:

Nachname: Vorname:

Straße, Hausnummer: Nr. PLZ, Wohnort:

Telefon: Mobil:

2. Erziehungsberechtigte(r)

Person:

Nachname: Vorname:

Straße, Hausnummer: Nr. PLZ, Wohnort:

Telefon: Mobil:

Pflichtfelder sind rot gekennzeichnet.

Schritt 8 von 9

Start Schulbildung Bildungsgänge Sortieren Angaben zur Person Eltern / Notfall Zusatz

Vielen Dank für die Dateneingabe! Bitte drücken Sie auf "Weiter"!

Pflichtfelder sind rot gekennzeichnet.

13. Prüfe nun, ob alle Deine Daten richtig übernommen wurden.

Schritt 9 von 9

Start Schulbildung Bildungsgänge Sortieren Angaben zur Person Eltern / Notfall Zusatz Übersicht

Bewerbung für das Schuljahr 2025/2026

Angaben zur Person

Nachname: Mustername	Vorname: Max
Geburtsdatum: 01.02.2008	Geburtsort: Musterort
Geschlecht: männlich	Familienstand: ledig
PLZ, Wohnort: 26000 Musterstadt	Straße, Hausnummer: Musterstr. 00
Telefon: [REDACTED]	Letzter Bildungsgang: Oberschule Realschulweig (auch jahrgangsbezogen)
Religion: ohne	Staatsangehörigkeit: Deutschland
E-Mail: [REDACTED]	Schulabschluss: Sekundarabschluss I - Realschulabschluss
Mobil: [REDACTED]	

Erziehungsberechtigte(r)

Vater

Nachname: Mustername	Vorname: Mustervater
PLZ, Wohnort: 26000 Musterstadt	Straße, Hausnummer: Musterstr. 00
Telefon: [REDACTED]	Mobil: [REDACTED]

Übersicht der ausgewählten Bildungsgänge

1. Wunsch: BFS dual - Wirtschaft - Schwerpunkt: Informatik (Standort: BBS Haarentor)
2. Wunsch: BFS dual - Wirtschaft - Schwerpunkt: E-Commerce (Standort: BBS Haarentor)
3. Wunsch:

Sprache in der Familie

Deutsch

berufliche Vorbildung

Keine | Keine berufliche Vorbildung

Achtung: Die Daten werden mit Hilfe eines elektronischen Verfahrens übernommen und gespeichert. Fehlerhafte Angaben könnten ohne Korrektur möglicherweise auf dem Zeugnis erscheinen. Bitte überprüfen Sie die Angaben sorgfältig!

Ich habe meine Angaben überprüft und möchte mich bewerben.

zurück **Bewerbung abschließen** zurücksetzen

Pflichtfelder sind **rot** gekennzeichnet.

Nun setzt Du das letzte Häkchen (unten links) und klickst auf „Bewerbung abschließen“.



14. Jetzt hast Du Dein Bewerbungsformular erstellt. Im letzten Schritt, klicke auf „zum Formular“.

Das Bewerbungsformular wurde erfolgreich erstellt: Eine E-Mail mit Zugangsdaten für das vorausgefüllte Bewerbungsformular wurde Ihnen unter [REDACTED] zugestellt.

Bitte drucken Sie das Bewerbungsformular aus und senden Sie es zusammen mit folgenden Unterlagen an die Schule (Adresse - siehe Bewerbungsformular):

- Tabellarischer Lebenslauf (Vordruck - siehe zweite Seite des Bewerbungsformulars)
- Kopie des letzten Halbjahreszeugnis
- **Nur** bei Bewerbung für die Schulform BFS dual und BES: Nachweis über ein Beratungsgespräch mit der Agentur für Arbeit
- **Nur** bei Bewerbung für die Schulform Fachoberschule - Klasse 12 (Gesundheit und Pflege / Informatik): Zeugnis über den Sekundarabschluss I + letztes Zeugnis der Berufsschule / Zeugnis der Ausbildung

ACHTUNG: Es werden nur **vollständig eingereichte Bewerbungen berücksichtigt**.

Alternativ zur zugesendeten E-Mail gelangen Sie auch unten über die Schaltfläche [zum Formular](#) zur **Bewerbungsverwaltung**. Dort haben Sie die Möglichkeit das Formular herunterzuladen und auszudrucken.

[zum Formular](#)

Dann erstellt das Programm ein PDF-Dokument. Dieses druckst Du aus und unterschreibst es.

- Das unterschriebene PDF-Dokument,
- Deinen Lebenslauf und
- alle anderen auf dem Bewerbungsformular genannten Unterlagen

sendest Du **bis zum 20.02.2024** an die BBS Haarentor.

Auf der Homepage der Schule findest Du weitere Informationen zu Deiner/n Wunsch-Schulform(en). Dort steht auch, ob noch weitere Dinge benötigt werden. Falls ja, lege sie bitte ebenfalls mit in den Umschlag.

Wichtig: Es werden als rechtzeitige Anmeldung, nur diejenigen berücksichtigt, die bis spätestens **20.02.2025** bei der BBS Haarentor vorliegen.

An den **BBS-Haarentor** hast Du folgende Möglichkeiten, Deine vollständige Bewerbung einzureichen:

1. Du schickst die vollständigen Bewerbungsunterlagen per Post an
BBS Haarentor
Ammerländer Heerstr. 33 - 39
26129 Oldenburg
2. Du gibst Deine vollständigen Unterlagen persönlich im Sekretariat der BBS Haarentor ab.

Die Unterlagen sind bei den BBS Haarentor abgegeben? Dann hast Du es geschafft 😊.

Du bekommst von den BBS Haarentor Post, wenn das Auswahlverfahren abgeschlossen ist.

Bei Fragen wende Dich an das Sekretariat der Schule oder an die zuständigen Ansprechpartner*innen, die Du auf der Homepage der Schule findest.

Viel Erfolg!