

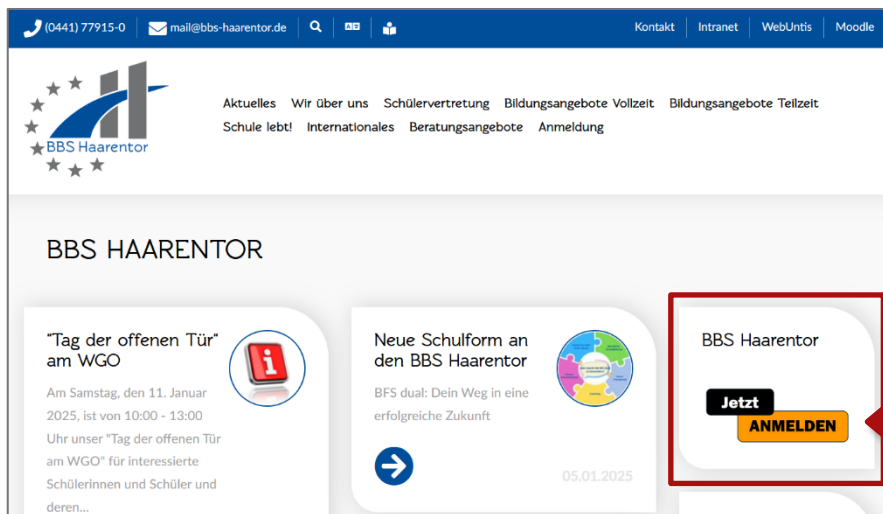
Das Wichtigste vorab zur **Anmeldung für eine Teilzeitschulform durch den Auszubildenden**:

1. Die Anmeldung erfolgt zunächst online über das Bewerbungsportal: „Berufsschul-Online-Bewerbung“, abgekürzt **BOB**.
2. Wenn Sie alle Fragen in **BOB** beantwortet haben, wird **BOB** ein Formular erstellen. Dieses drucken Sie aus, unterschreiben es und bringen es mit allen erforderlichen Unterlagen zur Einschulung mit.
3. Der Anmeldebeginn für die Betriebe bzw. für eine Teilzeitschulform an den BBS ist der **01. März 2025**.

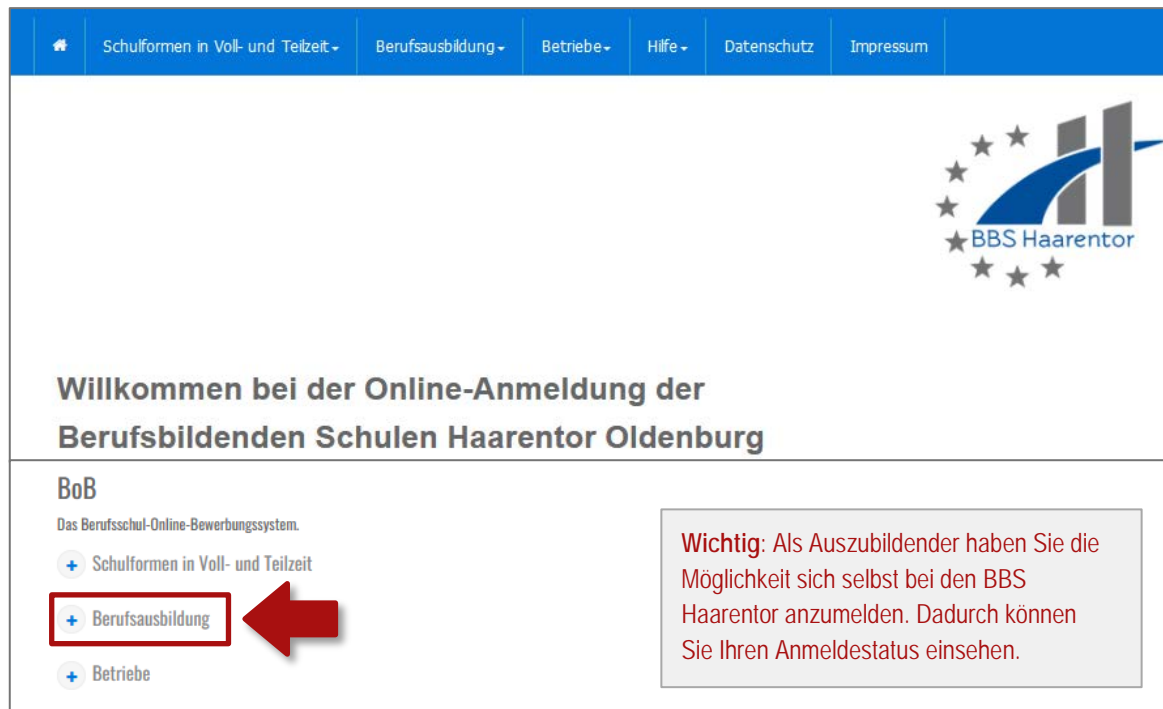
Jetzt geht's los – Schritt für Schritt zur Anmeldung an den Oldenburger Berufsbildenden Schulen.

Bitte folgen Sie den Anweisungen und beachten Sie die **roten Pfeile** und **Rechtecke**.

1. Auf der Homepage der BBS Haarentor finden Sie, auf der rechten Seite oder ggf. weiter unten, einen schwarz/orange farbigen Button. Dort klicken Sie auf „**Jetzt anmelden**“.



2. Anschließend werden Sie zum Anmeldeportal der BBS Haarentor weitergeleitet.



Willkommen bei der Online-Anmeldung der Berufsbildenden Schulen Haarentor Oldenburg

BoB
Das Berufsschul-Online-Bewerbungssystem.

- + Schulformen in Voll- und Teilzeit
- + **Berufsausbildung**
- + Betriebe

Wichtig: Als Auszubildender haben Sie die Möglichkeit sich selbst bei den BBS Haarentor anzumelden. Dadurch können Sie Ihren Anmeldestatus einsehen.

3. Der Bereich „Berufsausbildung“ erweitert sich.

+ Berufsausbildung

Anmeldung für Schüler/innen, die einen Ausbildungsberuf ausüben werden.

Unter der Funktion *Berufsschule* → *Anmeldung abrufen* ist es nach der Berufsschulanmeldung möglich, das zugehörige Formular herunterzuladen oder auszudrucken.

- **Anmelden**
- Anmeldung abrufen

Wenn Sie sich das erste Mal anmelden, dann klicken Sie auf „**Anmelden**“. (Weiter mit **Schritt 4.**)

Sollten Sie sich bereits beworben haben, dann klicken Sie auf „**Anmeldung abrufen**“, geben Sie dort Ihre E-Mail-Adresse und Ihren per E-Mail zugeschickten Zugangscode ein. (Weiter mit **Schritt 16.**)

4. Geben Sie Ihre **private E-Mail-Adresse** ein und klicken Sie auf „weiter“.

Anmeldung Berufsschüler/innen

Bitte geben Sie Ihre E-Mail-Adresse ein und bestätigen Sie diese anschliessend in der E-Mail.

Nutzen Sie bitte unbedingt eine private E-Mailadresse, auf die Sie jederzeit Zugriff haben. (Bitte keine IServ-Adressen oder Schul-E-Mailadressen).

Nachdem Sie Ihre E-Mail-Adresse eingegeben haben erhalten Sie eine E-Mail von uns.

Bitte dort die E-Mail-Adresse bestätigen.

In der E-Mail finden Sie auch einen **Zugangscod**.

Mit diesem Code können Sie immer wieder auf Ihre Anmeldung zugreifen, deshalb sollten Sie diesen aufbewahren.

Sollten Sie keine E-Mail erhalten haben, prüfen Sie bitte auch den Spam-Ordner.

E-Mail: 

zurück

weiter

Bitte bestätigen Sie die E-Mail-Adresse XXXXXXXXXX um mit der Bewerbung fortzufahren! Falls Sie keine E-Mail mit einem Bestätigungslink bekommen haben, überprüfen Sie bitte Ihren Spam-Ordner und die angegebene E-Mail-Adresse auf ihre Richtigkeit. Sollte die Adresse fehlerhaft sein, gehen Sie bitte auf **zurück** und geben die richtige E-Mail-Adresse an.

zurück

5. Sie erhalten anschließend eine E-Mail zur Bestätigung an die angegebene Adresse. Öffnen Sie Ihren E-Mail-Client, rufen Sie Ihren Posteingang auf und öffnen Sie die Nachricht, bestätigen Sie Ihre E-Mail-Adresse über den Link „**E-Mail bestätigen**“ und notieren Sie sich Ihren **Zugangscod** zum Abrufen Ihres Anmeldestatus im **BoB**. Die E-Mail sieht ungefähr so aus:

Berufsbildende Schulen Haarentor der Stadt Oldenburg

E-Mail-Bestätigung

Sehr geehrte(r) Bewerber(in),

wir möchten Sie bitten Ihre **E-Mail zu bestätigen**, damit Sie mit der Online-Bewerbung / Anmeldung fortfahren können.

Hierzu reicht es, wenn Sie den Link anklicken [E-Mail bestätigen](#) 

Mit dem Zugangscod können Sie jederzeit wieder auf Ihre Daten zugreifen:

Zugangscod: 

Wenn Sie innerhalb von 60 Minuten den Bestätigungslink nicht genutzt haben, wird Ihre E-Mail aus der Datenbank automatisch gelöscht.

Falls Sie technische Fragen haben, wenden Sie sich bitte an: mail@bbs-haarentor.de

Falls Sie Fragen zur Bewerbung haben, wenden Sie sich bitte an unser Sekretariat, Telefon: 0441/77915-0

Mit freundlichen Grüßen

Berufsbildende Schulen Haarentor der Stadt Oldenburg

Ammerländer Heerstraße 33 - 39

26129 Oldenburg

Tel.: 0441/77915-0

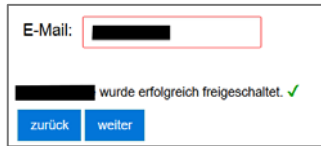
Fax: 0441/77915-20

mail@bbs-haarentor.de

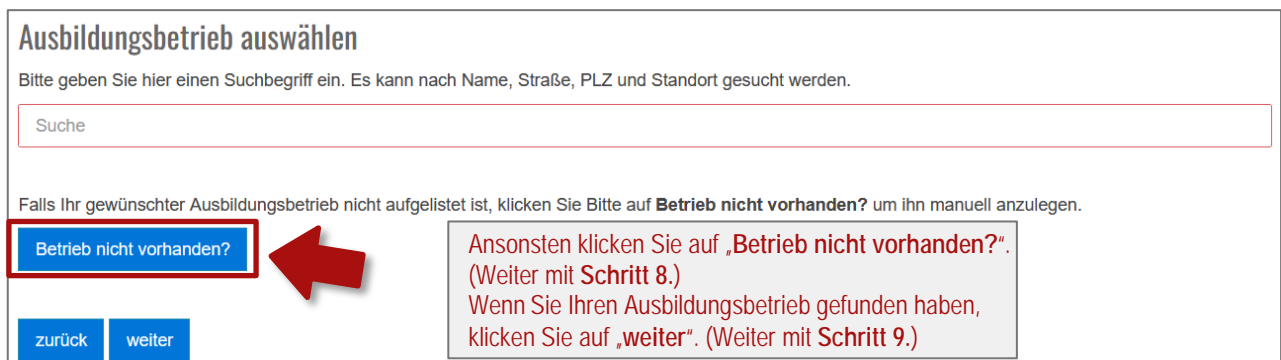
Hinweis: Der Inhalt dieser E-Mail ist vertraulich und ausschließlich für den bezeichneten Adressaten bestimmt. Wenn Sie nicht der vorgesehene Adressat dieser E-Mail sein sollten, setzen Sie sich bitte mit dem Absender per E-Mail oder unter der angegebenen Telefonnummer in Verbindung und vernichten Sie diese E-Mail auf Ihren Speichermedien.

Notice: The information contained in this e-mail is confidential. It is intended solely for the addressee named above. If you are not the intended recipient, please notify the sender immediately and destroy this message on any media of yours.

6. Mit Klick auf „**E-Mail bestätigen**“ öffnet sich Ihr Browser und Ihnen wird mitgeteilt, dass Ihre E-Mail-Adresse freigeschaltet wurde. Klicken Sie nun auf „**weiter**“.



7. Suchen Sie nach dem Firmennamen Ihres Ausbildungsbetriebs. Falls dieser noch nicht vorhanden sein sollte, dann klicken Sie auf „**Betrieb nicht vorhanden?**“ und legen diesen manuell an.



8. Geben Sie die Daten Ihres Ausbildungsbetriebs an und klicken Sie auf „**weiter**“.



9. Wählen Sie Ihren **Ausbildungsberuf** aus und klicken Sie auf „weiter“. **Hinweis:** Falls Sie Ihre Ausbildung um ein Jahr verkürzt haben, dann wählen Sie Ihren Ausbildungsberuf für das zweite Ausbildungsjahr aus. Ob Sie dann später tatsächlich mit dem Unterricht im 2. Ausbildungsjahr starten, entscheiden wir bei der Einschulung.

Ausbildungsberuf auswählen

Hinweis: Ausbildungsberuf ist nicht aufgeführt? Setzen Sie sich bitte mit uns in Verbindung!

Bitte wählen

Bitte wählen

- Fachinformatiker(in) - Anwendungsentwicklung - - 1. Ausbildungsjahr
- Fachinformatiker(in) - Anwendungsentwicklung - - 2. Ausbildungsjahr
- Fachinformatiker(in) - Daten und Prozessanalyse - - 1. Ausbildungsjahr
- Fachinformatiker(in) - Daten und Prozessanalyse - - 2. Ausbildungsjahr
- Fachinformatiker(in) - Systemintegration - - 1. Ausbildungsjahr
- Fachinformatiker(in) - Systemintegration - - 2. Ausbildungsjahr
- Industriekaufmann(frau) - 1. Ausbildungsjahr
- Industriekaufmann(frau) - 2. Ausbildungsjahr
- Kaufmann(frau) für Büromanagement - 1. Ausbildungsjahr
- Kaufmann(frau) für Büromanagement - 2. Ausbildungsjahr
- Kaufmann(frau) für Dialogmarketing - 1. Ausbildungsjahr
- Kaufmann(frau) für Dialogmarketing - 2. Ausbildungsjahr
- Kaufmann(frau) für Digitalisierungsmanagement - 1. Ausbildungsjahr
- Kaufmann(frau) für Digitalisierungsmanagement - 2. Ausbildungsjahr
- Kaufmann(frau) für IT-System-Management - 1. Ausbildungsjahr
- Kaufmann(frau) für IT-System-Management - 2. Ausbildungsjahr
- Kaufmann(frau) im E-Commerce - 1. Ausbildungsjahr
- Kaufmann(frau) im E-Commerce - 2. Ausbildungsjahr
- Medienkaufmann(frau) Digital und Print - 1. Ausbildungsjahr
- Medienkaufmann(frau) Digital und Print - 2. Ausbildungsjahr
- Medizinische(r) Fachangestellte(r) - 1. Ausbildungsjahr
- Medizinische(r) Fachangestellte(r) - 2. Ausbildungsjahr
- Personaldienstleistungskaufmann(frau) - 1. Ausbildungsjahr
- Personaldienstleistungskaufmann(frau) - 2. Ausbildungsjahr
- Pharmazeutisch-kaufmännische(r) Angestellte(r) - 1. Ausbildungsjahr
- Pharmazeutisch-kaufmännische(r) Angestellte(r) - 2. Ausbildungsjahr
- Tiermedizinische(r) Fachangestellte(r) - 1. Ausbildungsjahr
- Tiermedizinische(r) Fachangestellte(r) - 2. Ausbildungsjahr
- Zahnmedizinische(r) Fachangestellte(r) - 1. Ausbildungsjahr
- Zahnmedizinische(r) Fachangestellte(r) - 2. Ausbildungsjahr

10. Wählen Sie Ihren zuletzt erlangten **Schulabschluss**, das **Schuljahr** für das Sie sich bewerben möchten und Ihre zuletzt besuchten **Bildungsgang** aus.

Bitte wählen

- Abschluss der Förderschule Schwerpunkt Lernen
- Allgemeine Hochschulreife (Abitur)
- Erweiterter Sekundarabschluss I
- Fachgebundene Hochschulreife
- Fachhochschulreife
- Hauptschulabschluss (9. Schuljahrgang)
- Ohne erfolgreichen Besuch/Abschluss
- Schulischer Teil der Fachhochschulreife
- Sekundarabschluss I - Realschulabschluss
- Sekundarabschluss I – Hauptschulabschluss (10. Schuljahr)
- Sonst. ausländischer Schulabschluss
- Sonst. Schulabschluss

Bitte wählen

- Berufliches Gymnasium
- Berufseinstiegsklasse
- Berufseinstiegsschule
- Berufsoberschule
- Berufsschule mit Teilzeit oder Blockunterricht
- Berufsvorbereitungsjahr - Regelform
- Berufsvorbereitungsjahr für Aussiedler und Ausländer
- Einjährige BFS
- Einjährige BFS, SEK 1 - Abschluss - Realschulabschluss
- Einjährige oder eineinhalb. BFS, berufl. Abschluss
- Einjährige oder eineinhalbjährige Fachschule
- Fachhochschule
- Fachoberschule
- Fachschule Seefahrt
- Förderschule Schwerpunkt Lernen
- Förderschule, mit Ausnahme Schwerpunkt Lernen
- Freie Waldorfschule
- Gymnasiale Oberstufe
- Gymnasium Sekundarstufe 1 (bis einschließlich Klasse 9)
- Gymnasium Sekundarstufe 1 (Klasse 10)
- Hauptschule / Hauptschulzweig
- Hochschule
- integrierte Gesamtschule
- Kooperatives Berufsgrundbildungsjahr
- Oberschule Gymnasialzweig
- Oberschule Hauptschulzweig
- Oberschule Realschulzweig (auch jahrgangsbezogen)
- Realschule / -zweig / Sekundarstufe 1 des Gymnasiums
- Schule in den neuen Bundesländern
- Schulisches Berufsgrundbildungsjahr
- Sonstige Schule
- Zweijährige BFS, die zu einem beruflichen Abschluss führt
- Zweijährige BFS, die zu einem schulischen Abschluss führt
- Zweijährige Fachschule

Schulabschluss

Bitte wählen

Anmeldung für Schuljahr

2025/2026

Zuletzt besuchter Bildungsgang

Bitte wählen

zurück weiter

11. Füllen Sie die Felder mit Ihren **persönlichen Daten** aus und klicken Sie danach auf „weiter“.

Vorname:	<input type="text" value="Vorname"/>	Nachname:	<input type="text" value="Nachname"/>
Geburtsdatum:	<input type="text" value="tt.mm.jjjj"/>	Geburtsort:	<input type="text" value="Geburtsort"/>
Geschlecht:	<input type="radio"/> männlich <input type="radio"/> weiblich <input type="radio"/> divers	Familienstand:	<input checked="" type="radio"/> ohne Angabe <input type="radio"/> ledig <input type="radio"/> verheiratet
Straße, Hausnummer:	<input type="text" value="Straße"/> <input type="text" value="Nr."/>	PLZ, Wohnort	<input type="text" value="PLZ"/> <input type="text" value="Wohnort"/>
Beginn der Ausbildung:	<input type="text" value="tt.mm.jjjj"/>	Ende der Ausbildung:	<input type="text" value="tt.mm.jjjj"/>
Telefon:	<input type="text" value="Telefon"/>	Umschüler/in:	<input type="radio"/> Ja <input checked="" type="radio"/> nein
Staatsangehörigkeit:	<input type="text" value="Deutschland"/>	Religion:	<input type="text" value="bitte wählen"/>
Mobil:	<input type="text" value="Mobil"/>	berufliche Vorbildung	<input type="text" value="bitte wählen"/>

z.B. +491234-5678 oder 01234-5678 oder 01234-5678'

zurück **weiter**

12. Füllen Sie auch die Felder für die Notfalladresse aus, klicken Sie danach auf „weiter“.
Dieses Feld erscheint nur dann, wenn Sie bereits volljährig sind.

Notfalladresse

Daten aus Schüleradresse übernehmen? [hier klicken](#)

Nachname:	<input type="text" value="Nachname"/>	Vorname:	<input type="text" value="Vorname"/>
Straße, Hausnummer:	<input type="text" value="Straße"/>	Nr.	<input type="text" value="Nr."/>
		PLZ, Wohnort	<input type="text" value="PLZ"/> <input type="text" value="Wohnort"/>
Telefon:	<input type="text" value="Telefon"/>	E-Mail:	<input type="text" value="E-Mail-Adresse"/>

Hinweis: Falls die Notfallpersonen im gleichen Haushalt leben wie Sie, können Sie auf den Link „**hier klicken**“ drücken, um Ihre Daten in die Notfalladressemaske zu laden.

13. Die Sprache, die in Ihrer Familie gesprochen wird, können Sie angeben und dann auf „weiter“ klicken.

Sprache in der Familie

<input checked="" type="radio"/> Deutsch	<input type="radio"/> Türkisch
<input type="radio"/> Griechisch	<input type="radio"/> Italienisch
<input type="radio"/> Spanisch	<input type="radio"/> Portugiesisch
<input type="radio"/> Polnisch	<input type="radio"/> Sprache eines Staates ehem. Sowjetunion
<input type="radio"/> Kurdisch	<input type="radio"/> Sonstiges
<input type="radio"/> Arabisch	<input type="radio"/> Sprache eines Staates ehem. Jugoslawien
<input type="radio"/> ohne Angabe	<input type="radio"/> Englisch

14. Prüfen Sie nun, ob alle eingegebenen Daten richtig übernommen wurden. Bestätigen Sie die Korrektheit der Angaben und die zweckmäßige Speicherung der Daten zur Anmeldung. Klicken Sie anschließend auf die Schaltfläche „Anmeldung abschließen“.

Anmeldung für das Schuljahr 2025/2026

Angaben zur Person

Nachname:	██████████	Vorname:	██████████
Geburtsdatum:	██████████	Geburtsort:	██████████
Geschlecht:	██████████	Familienstand:	██████████
PLZ, Wohnort:	██████████	Straße, Hausnummer:	██████████
Telefon:	██████████	Mobil:	██████████
Religion:	██████████	Staatsangehörigkeit:	██████████
E-Mail:	██████████	Schulabschluss:	██████████

Erziehungsberechtigte(r)

Nachname:	██████████	Vorname:	██████████
PLZ, Wohnort:	██████████	Straße, Hausnummer:	██████████
Telefon:	██████████	E-Mail:	██████████

Nachname:	██████████	Vorname:	██████████
PLZ, Wohnort:	██████████	Straße, Hausnummer:	██████████
Telefon:	██████████	E-Mail:	██████████

Betrieb

Name:	██████████	██████████	
PLZ, Standort:	██████████	Straße, Hausnummer:	██████████

letzte Schulform: ██████████

Familiensprache: ██████████

Anmeldung für: ██████████

Umschüler/in: ██████████

Beginn der Ausbildung: ██████████

Ende der Ausbildung: ██████████

Achtung: Die Daten werden mit Hilfe eines elektronischen Verfahrens übernommen und gespeichert.

Fehlerhafte Angaben könnten ohne Korrektur möglicherweise auf dem Zeugnis erscheinen. Bitte überprüfen Sie die Angaben sorgfältig!

Ich bestätige, dass meine Angaben korrekt sind.

Ich bin damit einverstanden, dass meine Daten gespeichert werden.



zurück

Anmeldung abschließen

15. Nachdem Sie die Anmeldung abgeschlossen haben, erstellt das **BoB** aus Ihren Eingaben ein **Bewerbungsformular**. Zu Ihrer Bewerbung gelangen Sie mit dem Button „zum Formular“.

Das Bewerbungsformular wurde erfolgreich erstellt: Eine E-Mail mit Zugangsdaten für das vorausgefüllte Bewerbungsformular wurde Ihnen unter [REDACTED] zugestellt.

Bitte **drucken** Sie das Bewerbungsformular aus und bringen Sie es zusammen mit folgenden Unterlagen zur Einschulung mit:

- Kopie des letzten Zeugnisses/Abschlusszeugnisses
- Ausbildungsvertrag
- Falls vorhanden, Eintragungsbestätigung des Ausbildungsvertrags von der zuständigen Ausbildungsorganisation (IHK, Handwerkskammer, Ärztekammer, usw.)

Alternativ zur zugesendeten E-Mail gelangen Sie auch unten über die Schaltfläche **zum Formular** zur **Bewerbungsverwaltung**. Dort haben Sie die Möglichkeit das Formular herunterzuladen und auszudrucken.

zum Formular

Sie erhalten ebenfalls eine Bestätigung per E-Mail, diese sieht in etwa so aus:

Berufsbildende Schulen Haarentor der Stadt Oldenburg

Anmeldung

Vielen Dank, dass Sie sich für die Berufsschule im Beruf in unserer Schule angemeldet haben.

Auf unserem Anmelde-/Bewerbungsportal finden Sie die Funktion: **Bewerbung abrufen**

E-Mail-Adresse: [REDACTED]

Zugangscode: [REDACTED]

Nachdem Sie sich eingeloggt haben, ist es Ihnen möglich Ihre Bewerbung einzusehen und auszudrucken!

Hinweis: Bitte informieren Sie uns unverzüglich, wenn Sie Ihre Bewerbung zurückziehen.

Mit freundlichen Grüßen

Berufsbildende Schulen Haarentor der Stadt Oldenburg

Ammerländer Heerstraße 33 - 39

26129 Oldenburg

Tel.: 0441/77915-0

Fax: 0441/77915-20

mail@bbs-haarentor.de

Hinweis: Der Inhalt dieser E-Mail ist vertraulich und ausschließlich für den bezeichneten Adressaten bestimmt. Wenn Sie nicht der vorgesehene Adressat dieser E-Mail sein sollten, setzen Sie sich bitte mit dem Absender per E-Mail oder unter der angegebenen Telefonnummer in Verbindung und vernichten Sie diese E-Mail auf Ihren Speichermedien.

Notice: The information contained in this e-mail is confidential. It is intended solely for the addressee named above. If you are not the intended recipient, please notify the sender immediately and destroy this message on any media of yours.

16. In der Bewerbungsverwaltung können Sie Ihr Bewerbungsformular mit dem **PDF-Button** öffnen.

Bewerbungsverwaltung

abmelden

Anzeige der erstellten Bewerbungen.

ID	Datum	Name	Bewerbung für	PDF
8	24.02.2025	[REDACTED]	Fachinformatiker(in) - Systemintegration - - 1. Ausbildungsjahr	PDF

Dieses PDF-Dokument drucken Sie aus und unterschreiben es. Bringen Sie die nachfolgenden Unterlagen mit zur Einschulung:

- Das unterschriebene **Bewerbungsformular** (PDF-Dokument),
- Eine Kopie Ihres letzten **Zeugnisses/Abschlusszeugnisses**,
- Ihren **Ausbildungsvertrag**
- Falls vorhanden, Eintragungsbestätigung des Ausbildungsvertrags von der zuständigen Ausbildungsorganisation (IHK, Handwerkskammer, Ärztekammer, usw.)

⇒ **Es ist nicht erforderlich, die schriftlichen Unterlagen vor der Einschulung bei der Schule abzugeben.**

Bei Fragen wenden Sie sich an das Sekretariat der Schule oder an die zuständigen Ansprechpartner*innen, die Sie auf der Homepage der Schule finden können.